



ФЕДЕРАЛЬНАЯ СЛУЖБА
ГОСУДАРСТВЕННОЙ СТАТИСТИКИ

Отдельные показатели рынка труда в Алтайском крае

Алтайкрайстат

январь – март 2023 года

03-07

Среднемесячная заработная плата работников организаций в Алтайском крае в январе-марте 2023 года

08-09

Просроченная задолженность по заработной плате работников организаций в Алтайском крае по состоянию на 1 мая 2023 года

10

Неполная занятость и движение работников в организациях Алтайского края в 1 квартале 2023 года

11-12

Занятость и безработица в Алтайском крае в 1 квартале 2023 года





СРЕДНЕМЕСЯЧНАЯ ЗАРАБОТНАЯ ПЛАТА РАБОТНИКОВ ОРГАНИЗАЦИЙ В АЛТАЙСКОМ КРАЕ в январе-марте 2023 года

41 239 рублей

Среднемесячная номинальная
начисленная заработная плата¹⁾

122,4%

в % к январю-марту
2022 года

112,6%

Индекс реальной заработной
платы в % к январю-марту
2022 года²⁾

Виды экономической деятельности с **наибольшей** и **наименьшей**
заработной платой в Алтайском крае, рублей



¹⁾ Среднемесячная номинальная начисленная заработная плата работников организаций исчисляется делением фонда начисленной заработной платы работников на среднесписочную численность работников и на количество месяцев в периоде.

²⁾ Реальная заработная плата характеризует покупательную способность заработной платы в отчетном периоде в связи с изменением цен на потребительские товары и услуги. Для этого рассчитывается индекс реальной заработной платы путем деления индекса номинальной начисленной заработной платы на индекс потребительских цен за один и тот же временной период.



МУНИЦИПАЛЬНЫЕ ОБРАЗОВАНИЯ АЛТАЙСКОГО КРАЯ, ВХОДЯЩИЕ В ПЕРВУЮ И ПОСЛЕДНЮЮ ДЕСЯТКИ ПО УРОВНЮ СРЕДНЕМЕСЯЧНОЙ НАЧИСЛЕННОЙ ЗАРАБОТНОЙ ПЛАТЫ РАБОТНИКОВ¹⁾ в январе-марте 2023 года, рублей

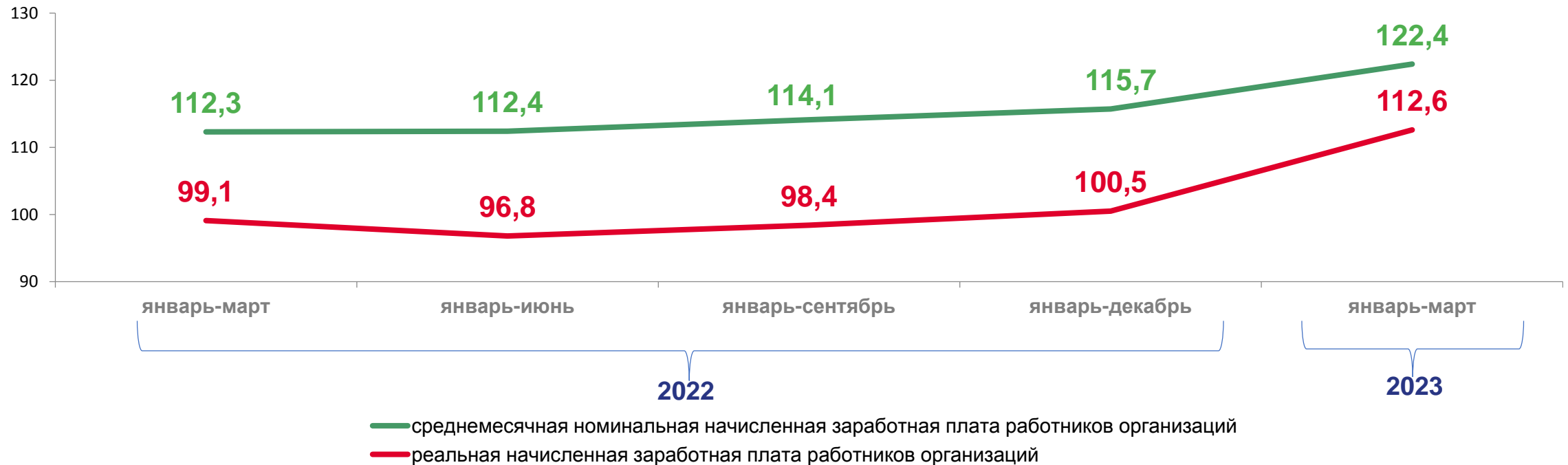


¹⁾ Без учёта субъектов малого предпринимательства



ИЗМЕНЕНИЕ СРЕДНЕМЕСЯЧНОЙ НОМИНАЛЬНОЙ И РЕАЛЬНОЙ НАЧИСЛЕННОЙ ЗАРАБОТНОЙ ПЛАТЫ РАБОТНИКОВ ОРГАНИЗАЦИЙ

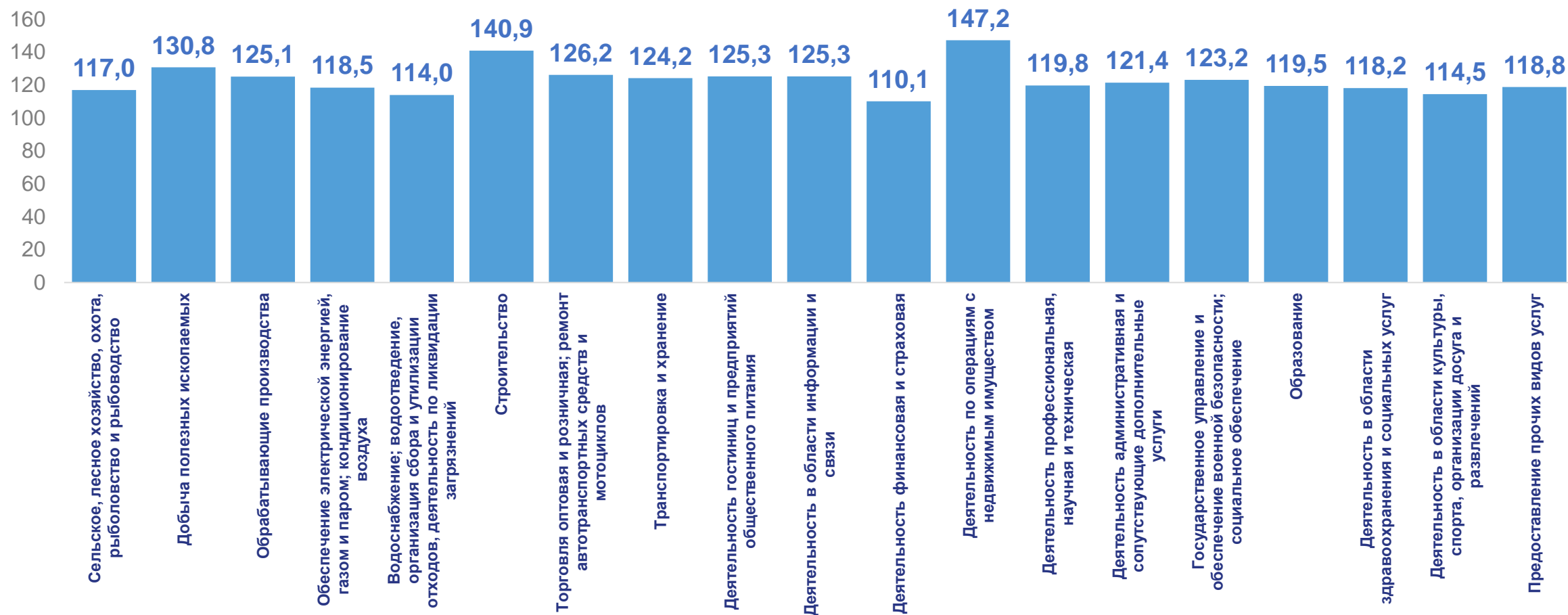
в % к соответствующему периоду предыдущего года





ИЗМЕНЕНИЕ СРЕДНЕМЕСЯЧНОЙ НАЧИСЛЕННОЙ ЗАРАБОТНОЙ ПЛАТЫ РАБОТНИКОВ ОРГАНИЗАЦИЙ

по видам экономической деятельности, в % к январю-марту 2022 года





ОТНОШЕНИЕ СРЕДНЕМЕСЯЧНОЙ НОМИНАЛЬНОЙ НАЧИСЛЕННОЙ ЗАРАБОТНОЙ ПЛАТЫ К СРЕДНЕКРАЕВОМУ УРОВНЮ в январе-марте 2023 года

по видам экономической деятельности, в %





ПРОСРОЧЕННАЯ ЗАДОЛЖЕННОСТЬ ПО ЗАРАБОТНОЙ ПЛАТЕ РАБОТНИКОВ ОРГАНИЗАЦИЙ В АЛТАЙСКОМ КРАЕ на 1 мая 2023г.¹⁾

Просроченная задолженность по заработной плате по видам экономической деятельности на 1 мая 2023 года в Алтайском крае, тыс. рублей

12,7 млн рублей

Просроченная задолженность по заработной плате



178,9%

В % к 1 мая 2022 года



69 человек

Работники, перед которыми имеется задолженность по заработной плате

Динамика просроченной задолженности по заработной плате в 2022-2023 годах (на начало месяца; млн рублей)



¹⁾ Без учета субъектов малого предпринимательства.



ПРОСРОЧЕННАЯ ЗАДОЛЖЕННОСТЬ ПО ЗАРАБОТНОЙ ПЛАТЕ РАБОТНИКОВ ОРГАНИЗАЦИЙ В АЛТАЙСКОМ КРАЕ на 1 мая 2023г.¹⁾

184 768 рублей

Просроченная задолженность по заработной плате на одного работника, перед которым имелась задолженность

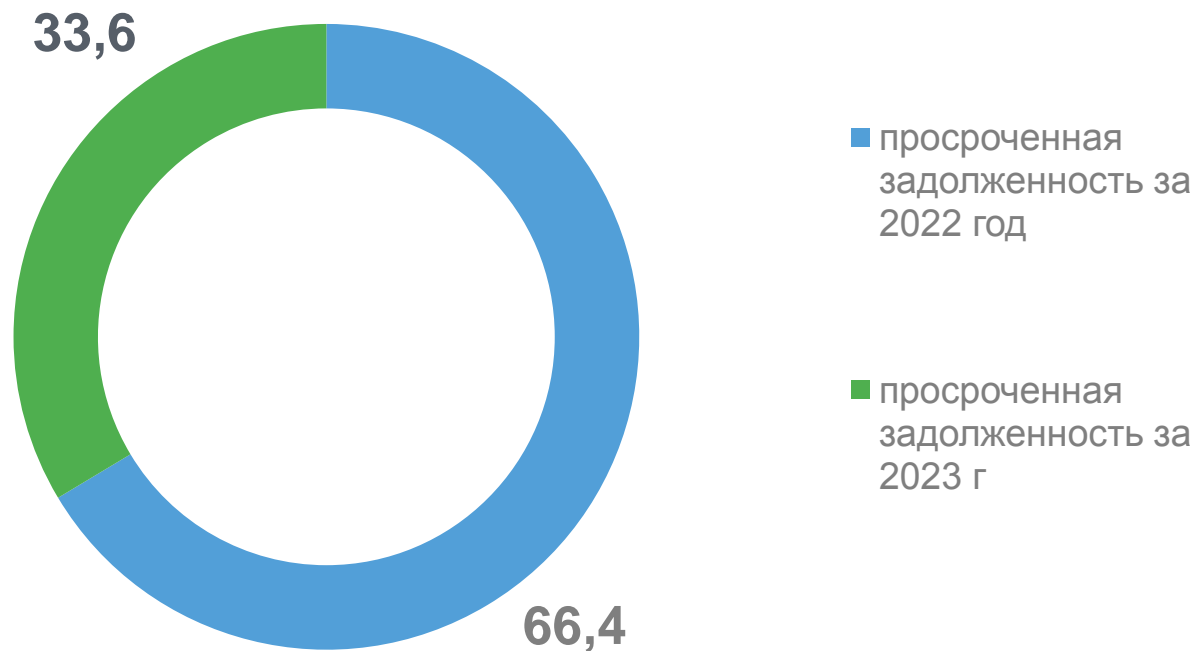
19,0%

Из общей суммы просроченной задолженности задолженность уволенным работникам в 2022 году и ранее

2 организации

Количество организаций, имеющих просроченную задолженность по заработной плате

РАСПРЕДЕЛЕНИЕ ПРОСРОЧЕННОЙ ЗАДОЛЖЕННОСТИ ПО ПЕРИОДАМ НЕВЫПЛАТЫ, В %



¹⁾ Без учета субъектов малого предпринимательства.



НЕПОЛНАЯ ЗАНЯТОСТЬ И ДВИЖЕНИЕ РАБОТНИКОВ В ОРГАНИЗАЦИЯХ АЛТАЙСКОГО КРАЯ в 1 квартале 2023 года¹⁾

Принято **28,5** тыс. человек или **6,7%** от списочной численности работников

Уволено **27,8** тыс. человек или **6,5%** от списочной численности работников

НА 10,5%

НА 9,8%

(к аналогичному периоду прошлого года)

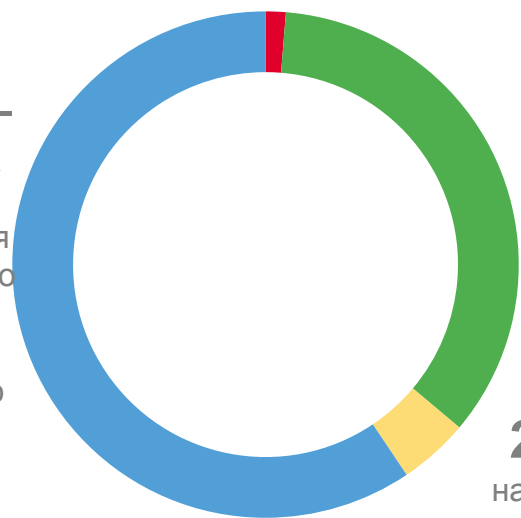
НЕПОЛНАЯ ЗАНЯТОСТЬ РАБОТНИКОВ, человек

652 - неполное рабочее время по инициативе работодателя

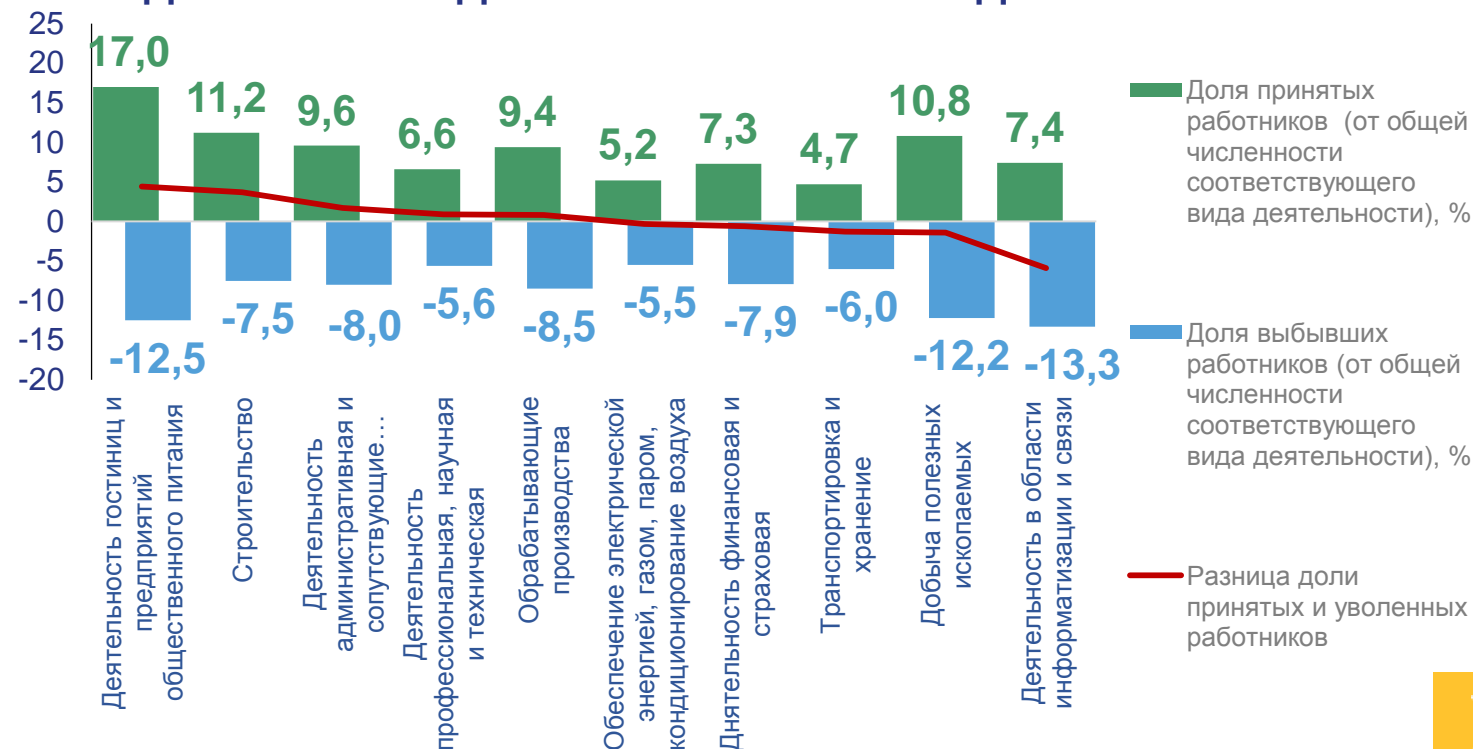
17 678 - неполное рабочее время по соглашению между работником и работодателем

30 147 - в отпусках без сохранения заработной платы по письменному заявлению работника

2 266 - находились в простое



ДОЛЯ ПРИНЯТЫХ И ВЫБЫВШИХ РАБОТНИКОВ ПО ОТДЕЛЬНЫМ ВИДАМ ЭКОНОМИЧЕСКОЙ ДЕЯТЕЛЬНОСТИ



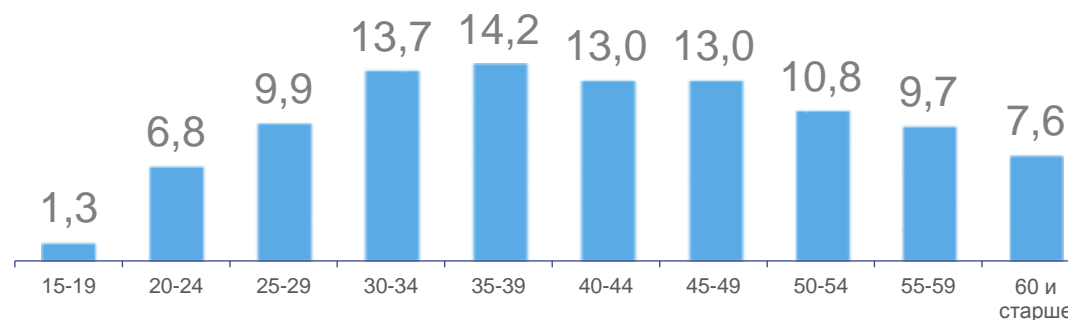
¹⁾ По данным формы федерального статистического наблюдения № П-4(НЗ) «Сведения о неполной занятости и движении работников».

ЗАНЯТОСТЬ В АЛТАЙСКОМ КРАЕ¹⁾ в 1 квартале 2023 года, в процентах


УРОВЕНЬ ЗАНЯТОСТИ



РАСПРЕДЕЛЕНИЕ ЧИСЛА ЗАНЯТЫХ ПО ВОЗРАСТНЫМ ГРУППАМ



городское население



64,5

сельское население



54,8

мужчины



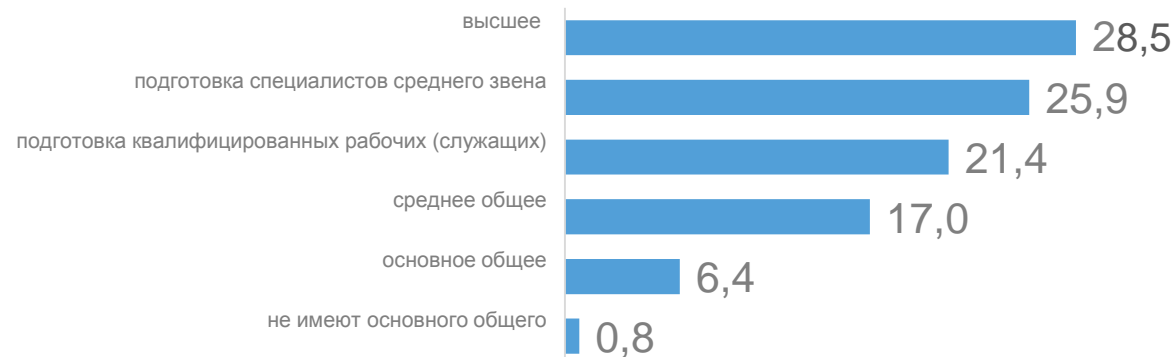
69,2



женщины

53,5

СТРУКТУРА ЗАНЯТОГО НАСЕЛЕНИЯ ПО УРОВНЮ ОБРАЗОВАНИЯ



¹⁾ По данным выборочного обследования рабочей силы в возрасте 15 лет и старше



БЕЗРАБОТИЦА В АЛТАЙСКОМ КРАЕ¹⁾ 1 квартале 2023 года, в процентах

Уровень безработицы

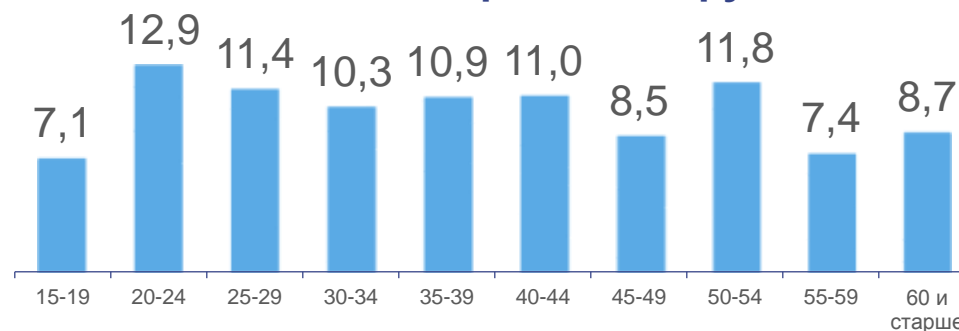


Среднее время поиска работы



7,1
месяца

Распределение числа безработных по возрастным группам



Способы поиска работы



городское население

2,5



сельское население

5,5



мужчины

3,1



женщины

4,2



¹⁾ По данным выборочного обследования рабочей силы в возрасте 15 лет и старше.

